

DESTINO DE LOS RECURSOS FEDERALES QUE RECIBEN UNIVERSIDADES E INSTITUCIONES DE EDUCACIÓN MEDIA SUPERIOR Y SUPERIOR.

En términos del artículo 39, fracción I del Decreto de Presupuesto de Egresos de la Federación para el Ejercicio Fiscal 2020.
 Programas y cumplimiento de metas.
 La información presentada es acumulada al periodo que se reporta.
 Enero- Diciembre 2020.

Fracción I

Nombre de la Universidad	Programas PEF/2020	A U N I V E R S I D A D	PRIMER TRIMESTRE DEL 2020			NOTA	SEGUNDO TRIMESTRE DEL 2020			NOTA	TERCER TRIMESTRE 2020			NOTA	CUARTO TRIMESTRE DEL 2020			NOTA
			LOS PROGRAMAS A LOS QUE SE DESTINEN LOS RECURSOS FEDERALES (MILES DE PESOS)				LOS PROGRAMAS A LOS QUE SE DESTINEN LOS RECURSOS FEDERALES (MILES DE PESOS)				LOS PROGRAMAS A LOS QUE SE DESTINEN LOS RECURSOS FEDERALES (MILES DE PESOS)				LOS PROGRAMAS A LOS QUE SE DESTINEN LOS RECURSOS FEDERALES (MILES DE PESOS)			
			Enero	Febrero	Marzo		Abril	Mayo	Junio		Julio	Agosto	Septiembre		Octubre	Noviembre	Diciembre	
U. del Mar	SUBSIDIOS FEDERALES PARA ORGANISMOS DESCENTRALIZADOS ESTATALES U006	A	2,621.00	13,966.00	22,474.00		28,361.00	34,033.00	45,378.00		53,886.00	59,558.00	65,230.00		73,738.00	83,947.00	85,078.20	
		R/M	2,621.00	11,345.00	8,508.00		5,887.00	5,672.00	11,345.00		8,508.00	5,672.00	5,672.00		8,508.00	10,209.00	1,131.20	
	CARRERA DOCENTE U040	A	0.00	0.00	0.00		0.00	0.00	0.00		0.00	0.00	0.00		0.00	0.00	0.00	
		R/M	0.00	0.00	0.00		0.00	0.00	0.00		0.00	0.00	0.00		0.00	0.00	0.00	
	APOYOS A CENTROS Y ORGANIZACIONES DE EDUCACIÓN U080	A	0.00	0.00	0.00		0.00	0.00	0.00		0.00	0.00	0.00		0.00	0.00	0.00	
		R/M	0.00	0.00	0.00		0.00	0.00	0.00		0.00	0.00	0.00		0.00	0.00	0.00	
	PROGRAMA PARA EL DESARROLLO PROFESIONAL DOCENTE (PRODEP) S247	A	0.00	0.00	0.00		0.00	0.00	0.00		0.00	0.00	0.00		0.00	0.00	1,429.47	
		R/M	0.00	0.00	0.00		0.00	0.00	0.00		0.00	0.00	0.00		0.00	0.00	1,429.47	
PROGRAMA FORTALECIMIENTO A LA EXCELENCIA EDUCATIVA (PROFEXCE) S300	A	0.00	0.00	0.00		0.00	0.00	0.00		0.00	0.00	571.32		571.32	571.32	571.32		
	R/M	0.00	0.00	0.00		0.00	0.00	0.00		0.00	0.00	571.32		0.00	0.00	0.00		
AAA	A	0.00	0.00	0.00		0.00	0.00	0.00		0.00	0.00	0.00		0.00	0.00	0.00		
	R/M	0.00	0.00	0.00		0.00	0.00	0.00		0.00	0.00	0.00		0.00	0.00	0.00		
BBB	A	0.00	0.00	0.00		0.00	0.00	0.00		0.00	0.00	0.00		0.00	0.00	0.00		
	R/M	0.00	0.00	0.00		0.00	0.00	0.00		0.00	0.00	0.00		0.00	0.00	0.00		
SUMA DEL MES			2,621.00	11,345.00	8,508.00		5,887.00	5,672.00	11,345.00		8,508.00	5,672.00	6,243.32		8,508.00	10,209.00	2,560.67	
SUMAS ACUMULADAS			2,621.00	13,966.00	22,474.00		28,361.00	34,033.00	45,378.00		53,886.00	59,558.00	65,801.32		74,309.32	84,518.32	87,078.99	
ACUMULADO DEL TRIMESTRE					22,474.00			22,904.00				20,423.32				21,277.67		

L.C.E. JOSÉ LUIS RAMOS ESPINOZA
 VICE-RECTOR DE ADMINISTRACIÓN

L.C.P. SOLEDAD ÁVILA GONZÁLEZ
 JEFA DEL DEPARTAMENTO DE RECURSOS FINANCIEROS

L.C.E. ALBERTA PACHECO DÍAZ
 JEFA DEL DEPARTAMENTO DE PLANEACIÓN Y ESTADÍSTICA



DR. MODESTO SEARA VAZQUEZ
 RECTOR

RECURSOS FEDERALES QUE SE RECIBIERON INCLUYENDO SUBSIDIOS EXTRAORDINARIOS, EN EL ARTÍCULO 39/2020 DEL PRESENTE EJERCICIO, PRESENTARSE EN LAS FRACCIONES I, II Y III, ASÍ MISMO EL ÓRGANO DE CONTROL INTERNO DE LA INSTITUCIÓN RESPONSABLE DE INFORMAR AL RECTOR (Y QUE SEA CORRECTA LA INFORMACIÓN RELATIVA AL DESARROLLO DE ESTE PROGRAMA DE LOS FONDOS DE LOS RECURSOS ASIGNADOS PEF EN EL PRESENTE EJERCICIO.

A "Acumulado"
 R/M = Recursos Federales Mensuales (Subsidios Ordinario y Extraordinarios 2020)

Fracción II											CUARTO TRIMESTRE 2020			
Universidad / Institución	Estructura de la Plantilla										Costo total de la plantilla (Pesos)			
	Categoría	Tipo de personal	Costo unitario bruto (pesos)			Número de plazas			Responsabilidad laboral	Ubicación	Octubre	Noviembre	Diciembre	Acumulado Octubre a Dic.
			Octubre	Noviembre	Diciembre	Octubre	Noviembre	Diciembre						
U. del Mar	NO APLICA													

DESTINO DE LOS RECURSOS FEDERALES QUE RECIBEN UNIVERSIDADES E INSTITUCIONES DE EDUCACIÓN MEDIA SUPERIOR Y SUPERIOR

En términos del artículo 39, fracción III, del Decreto de Presupuesto de Egresos de la Federación para el Ejercicio Fiscal 2020

Desglose del gasto corriente de operación

La información presentada es acumulada al periodo que se reporta

Octubre-diciembre 2020

Fracción III										CUARTO TRIMESTRE 2020			
Universidad / Institución	Programa	Materiales y Suministros			Servicios Generales			Otros			ACUMULADO A DICIEMBRE 2020		
		OCTUBRE	NOVIEMBRE	DICIEMBRE	OCTUBRE	NOVIEMBRE	DICIEMBRE	OCTUBRE	NOVIEMBRE	DICIEMBRE	Enero-Octubre	Enero-Nov.	Enero-Diciembre
		U. del Mar	SUBSIDIOS FEDERALES PARA ORGANISMOS DESCENTRALIZADOS ESTATALES U006	990.67	2,181.32	2,290.78	1,092.38	2,166.12	944.32	3,685.46	6,771.60	3,846.20	66,877.86
√ √ √	CARRERA DOCENTE U040							0.00	0.00	0.00	0.00	0.00	0.00
√ √ √	APOYOS A CENTROS Y ORGANIZACIONES DE EDUCACIÓN U080							0.00	0.00	0.00	0.00	0.00	0.00
√ √ √	PROGRAMA PARA EL DESARROLLO PROFESIONAL DOCENTE (PRODEP) S247							0.00	0.00	1,429.47	0.00	0.00	1,429.47
√ √ √	PROGRAMA FORTALECIMIENTO A LA EXCELENCIA EDUCATIVA (PROFEXCE) S300							0.00	0.00	0.00	571.32	571.32	571.32
√ √ √	AAA							0.00	0.00	0.00	0.00	0.00	0.00
√ √ √	BBB							0.00	0.00	0.00	0.00	0.00	0.00
	SUMA DEL MES	990.67	2,181.32	2,290.78	1,092.38	2,166.12	944.32	3,685.46	6,771.60	5,275.67	67,449.18	78,568.22	87,078.99
	SUMAS ACUMULADAS	990.67	3,171.99	5,462.77	6,555.15	8,721.27	9,665.59	13,351.05	20,122.65	25,398.32	5,768.51	16,887.55	25,398.32
	ACUMULADO DEL TRIMESTRE			5,462.77			4,202.82			15,732.73			25,398.32



U. del Mar

al 31 de diciembre de 2020

(Miles de pesos)

ESTADO DE ACTIVIDADES

INGRESOS	DICIEMBRE		ACUMULADO	
			ENE. A DIC. 2020	
RECURSOS FEDERALES	21,277.67	100.00%	87,078.99	100.00%
RECURSOS PROPIOS		0.00%	0.00	0.00%
OTROS		0.00%	0.00	0.00%
TOTAL DE INGRESOS	21,277.67	100.00%	87,078.99	100.00%
EGRESOS				
PLANTILLA	0.00	0.00%	0.00	0.00%
MATERIALES SUMINISTROS	5,462.77	21.51%	13,395.57	15.38%
GASTOS GENERALES	4,202.82	16.55%	16,901.65	19.41%
OTROS	15,732.73	61.94%	56,781.77	65.21%
TOTAL DE EGRESOS	25,398.32	100.00%	87,078.99	100.00%
UTILIDAD O PÉRDIDA	-4,120.65	-19.37%	0.00	0.00%

L.C.P. SOLEDAD AVILA GONZALEZ
JEFA DEL DEPTO DE RECURSOS FINANCIEROS

L.C.E. JOSE LUIS RAMOS ESPINOZA
VICE-RECTOR DE ADMINISTRACION



DR. MODESTO SEARA VAZQUEZ
RECTOR

NOTA:

La información presentada en este formato, no exime la entrega del informe financiero trimestral

Gobierno del Estado de Oaxaca
 UR: 548 - UNIVERSIDAD DEL MAR
 Estado de Actividades
 Del 1° de enero al 31 de diciembre de 2020
 (Pesos)




CONCEPTO	EJERCICIO FISCAL 2020	CONCEPTO	EJERCICIO FISCAL 2020
INGRESOS Y OTROS BENEFICIOS		GASTOS Y OTRAS PÉRDIDAS	
PARTICIPACIONES, APORTACIONES, CONVENIOS, INCENTIVOS DERIVADOS DE LA COLABORACION FISCAL, FONDOS DISTINTOS DE APORTACIONES, TRANSFERENCIAS, ASIGNACIONES, SUBSIDIOS Y SUBVENCIONES, TRANSFERENCIAS, ASIGNACIONES, SUBSIDIOS Y SUBVENCIONES, Y PENSIONES Y JUBILACIONES	229,245,890.04	TRANSFERENCIAS, ASIGNACIONES, SUBSIDIOS Y OTRAS AYUDAS	186,665,468.81
OTROS INGRESOS Y BENEFICIOS	229,245,890.04	TRANSFERENCIAS INTERNAS Y ASIGNACIONES AL SECTOR PÚBLICO	186,562,955.48
OTROS INGRESOS Y BENEFICIOS VARIOS	7,494,907.12	AYUDAS SOCIALES	102,513.33
TOTAL DE INGRESOS Y OTROS BENEFICIOS	236,740,797.16	OTROS GASTOS Y PÉRDIDAS EXTRAORDINARIAS	27,837,283.39
		ESTIMACIONES, DEPRECIACIONES, DETERIOROS, OBSOLESCENCIA Y AMORTIZACIONES	27,837,283.39
		INVERSIÓN PÚBLICA	25,279,935.00
		INVERSIÓN PÚBLICA NO CAPITALIZABLE	25,279,935.00
		TOTAL DE GASTOS Y OTRAS PERDIDAS	239,782,687.20
		DESAHORRO NETO DEL EJERCICIO	-3,041,890.04


 JEFA DEL DEPTO. DE RECURSOS FINANCIERO
 L.C.P. SOLEDAD ÁVILA GONZÁLEZ


 VICE-RECTOR DE ADMINISTRACIÓN
 L.C.E. JOSÉ LUIS RAMOS ESPINOZA




 RECTOR
 DR. MODESTO SEABRA VAZQUEZ

Bajo protesta de decir verdad declaramos que los estados financieros y sus Metas son razonablemente correctos y responsabilidad del emisor.

Lugar y fecha de generación: Reyes Mantecón, Oaxaca; a 14 de ENERO de 2021


Gobierno del Estado de Oaxaca
 UR: 548 - UNIVERSIDAD DEL MAR
 Estado de Actividades
 Del 1° de enero al 31 de diciembre de 2020
 (Pesos)


Oaxaca




Gobierno del Estado

CONCEPTO	EJERCICIO FISCAL 2020	CONCEPTO	EJERCICIO FISCAL 2020
INGRESOS Y OTROS BENEFICIOS		GASTOS Y OTRAS PÉRDIDAS	
PARTICIPACIONES, APORTACIONES, CONVENIOS, INCENTIVOS DERIVADOS DE LA COLABORACION FISCAL, FONDOS DISTINTOS DE APORTACIONES, TRANSFERENCIAS, ASIGNACIONES, SUBSIDIOS Y SUBVENCIONES, TRANSFERENCIAS, ASIGNACIONES, SUBSIDIOS Y SUBVENCIONES, Y PENSIONES Y JUBILACIONES	229,245,890.04	TRANSFERENCIAS, ASIGNACIONES, SUBSIDIOS Y OTRAS AYUDAS	186,665,468.81
OTROS INGRESOS Y BENEFICIOS	229,245,890.04	TRANSFERENCIAS INTERNAS Y ASIGNACIONES AL SECTOR PÚBLICO	186,562,955.48
OTROS INGRESOS Y BENEFICIOS VARIOS	7,494,907.12	AYUDAS SOCIALES	102,513.33
TOTAL DE INGRESOS Y OTROS BENEFICIOS	236,740,797.16	OTROS GASTOS Y PÉRDIDAS EXTRAORDINARIAS	27,837,283.39
		ESTIMACIONES, DEPRECIACIONES, DETERIOROS, OBSOLESCENCIA Y AMORTIZACIONES	27,837,283.39
		INVERSIÓN PÚBLICA	25,279,935.00
		INVERSIÓN PÚBLICA NO CAPITALIZABLE	25,279,935.00
		TOTAL DE GASTOS Y OTRAS PERDIDAS	239,782,687.20
		DESAHORRO NETO DEL EJERCICIO	-3,041,890.04


 JEFA DEL DEPTO. DE RECURSOS FINANCIERO
 L.C.P. SOLEDAD ÁVILA GONZÁLEZ


 Lugar y fecha de generación: Reyes Mantecón, Oaxaca; a 14 de ENERO de 2021
 Bajo protesta de decir verdad declaramos que los estados financieros y sus Notas son razonablemente correctos y responsabilidad del emisor.
 VICE-RECTOR DE ADMINISTRACIÓN
 L.C.E. JOSÉ LUIS RAMOS ESPINOZA




 RECTOR
 DR. MODESTO SEARA VAZQUEZ

DESTINO DE LOS RECURSOS FEDERALES QUE RECIBEN UNIVERSIDADES E INSTITUCIONES DE EDUCACIÓN MEDIA SUPERIOR Y SUPERIOR

En términos del artículo 39, fracción V, del Decreto de Presupuesto de Egresos de la Federación para el Ejercicio Fiscal 2020

Información desagregada sobre matrícula

La información presentada es acumulada al periodo que se reporta

Octubre-diciembre 2020

Universidad / Institución	U del Mar
---------------------------	-----------

CONSOLIDADO			
Nivel Educativo	Número de Alumnos		
	Primer Ingreso	Reingreso	Total
Medio Superior			0
Técnico Superior Universitario			0
Licenciatura	401	1092	1493
Especialidad	0	0	0
Maestría	19	26	45
Doctorado	1	3	4
Otros			0
:			0
:			0
:			0
TOTAL	421	1121	1542

Nivel Educativo	Escuela/Facultad/Centro	Municipio	Programa/Carrera	Número de Alumnos			Tipo de Servicio o Subsistema
				Primer Ingreso	Reingreso	Total	
LICENCIATURA	CAMPUS PUERTO ÁNGEL		L. EN BIOLOGÍA MARINA	100	160	260	
			ING. EN ACUICULTURA	4	13	17	
			LIC. EN CIENCIAS MARÍTIMAS	6	48	54	
			ING. AMBIENTAL	8	18	26	
			LIC. EN OCEANOLOGÍA	2	7	9	
			ING. EN PESCA	0	0	0	
LICENCIATURA	CAMPUS HUATULCO		LIC. EN ADMINISTRACIÓN TURÍSTICA	54	221	275	
			LIC. EN RELACIONES INTERNACIONALES	45	138	183	
			LIC. EN CIENCIAS DE LA COMUNICACIÓN	20	60	80	
			LIC. EN ECONOMÍA	18	49	67	
			LIC. EN ACTUARIA	3	5	8	
LICENCIATURA	CAMPUS PUERTO ESCONDIDO		LIC. EN BIOLOGÍA	24	43	67	
			LIC. EN ZOOTECNIA	21	55	76	
			ING. FORESTAL	1	9	10	
			LIC. EN INFORMÁTICA	11	32	43	
			LIC. EN ENFERMERIA	84	234	318	
MAESTRÍA	CAMPUS PUERTO ÁNGEL		MTRÍA. EN C.: ECOLOGÍA MARINA	7	12	19	
			MTRÍA. EN C. AMBIENTALES	2	3	5	
MAESTRÍA	CAMPUS HUATULCO		MTRÍA. EN REL. INTERNACIONALES-MEDIO AMBIENTE	2	0	2	
			MTRÍA. EN DERECHO INTERNACIONAL PENAL	0	1	1	
			MTRÍA. EN MERCADOTECNIA TURÍSTICA	0	3	3	
MAESTRÍA	CAMPUS PUERTO ESCONDIDO		MTRÍA. EN C.: MANEJO DE F. SILVESTRE	2	3	5	
			MTRÍA. EN PRODUCCIÓN Y SANIDAD ANIMAL	5	4	9	
			MTRÍA. EN C.: GENÉTICA DE LA BIODIVERSIDAD	1	0	1	
DOCTORADO	CAMPUS PUERTO ÁNGEL		DOC. EN ECOLOGÍA MARINA	1	0	1	
			DOC. EN C. AMBIENTALES	0	0	0	
DOCTORADO	CAMPUS PUERTO ESCONDIDO		DOC. EN PRODUCCIÓN Y SANIDAD ANIMAL	0	3	3	
			TOTAL	421	1,121	1,542	

Nota: La información de inicio y fin de ciclo escolar podrá ser presentada en este formato, sin eximir a la Institución de la entrega sobre la matrícula Auditada (el formato está preparado para agregar las filas que sean necesarias).